

**SERVICE DE PROMOTION DE LA SANTE A L'ECOLE  
HAINAUT PICARDIE ASBL**

**Siège social**

44 rue Saint Brice - 7500 Tournai  
Code FASE: 5568

**ANNEXE AU PROJET DE  
SERVICE 2014-2020  
ANTENNE DE MONS  
CODE FASE 5630**



<b>PREMIÈRE PARTIE : DESCRIPTION DU SERVICE ET DE SA POPULATION .....</b>	<b>2</b>
1. Présentation de l’antenne et de son équipe .....	3
1.1. Etendue géographique de l’antenne de Mons .....	3
1.2. Les locaux .....	4
1.3. L’équipe paramédicale pluridisciplinaire.....	4
1.4. L’équipe médicale.....	4
1.5. L’organisation du service.....	4
1.6. Les partenaires privilégiés en prévention et promotion de la santé .....	4
2. Présentation des missions décrétales du service : spécificités montoises.....	5
2.1. La mise en place de programmes de promotion de la santé et de promotion d’un environnement scolaire favorable à la santé .....	5
2.2. Le suivi médical des élèves/étudiants qui comprend les bilans de santé individuels et la politique de vaccination.....	5
2.2.1. Les bilans de santé obligatoires et les bilans supplémentaires spécifiques.....	5
2.2.2. L’examen neuropédiatrique.....	6
2.2.3. La vaccination .....	6
2.3. La prophylaxie et le dépistage des maladies transmissibles .....	6
3. Présentation de la population sous tutelle de l’antenne de Mons .....	7
3.1. Nombre d’établissements et d’implantations sous tutelle.....	7
3.2. Nombre d’élèves sous tutelle .....	8
3.3. Etablissements scolaires et encadrement différencié .....	8
3.4. Indicateurs de santé pour les communes couvertes par l’antenne de Mons.....	9
 <b>DEUXIÈME PARTIE : PRIORITÉS DU SERVICE.....</b>	<b>12</b>
 <b>ANNEXE : Liste des écoles conventionnées : antenne de Mons .....</b>	<b>15</b>

# **Première partie**

## **Description du service et de sa population**



# 1. PRESENTATION DE L'ANTENNE ET DE SON EQUIPE

## 1.1 Etendue géographique de l'antenne de Mons



## **1.2 Les locaux**

L'antenne de Mons dispose de deux circuits comprenant chacun une salle d'attente, des cabines, une biométrie, un cabinet médical et des toilettes

Le service PSE Hainaut Picardie est propriétaire du bâtiment, qui se situe sur une copropriété excentrée du centre-ville.

## **1.3 L'équipe paramédicale pluridisciplinaire**

Les différentes fonctions représentées dans le personnel de l'antenne de Mons sont :

- infirmières graduées (bachelières) avec ou sans spécialisation en santé communautaire
- administrative

## **1.4 L'équipe médicale**

9 médecins prestent sur l'antenne de Mons. Certains prestent également sur d'autres antennes. Seuls 3 d'entre-deux réside dans l'entité montoise.

## **1.5 L'organisation du service**

- Chaque école est sous la responsabilité d'un médecin et d'un membre du personnel paramédical.
- Le transport des élèves est assuré par le TEC Hainaut.
- Le service PSE, antenne de Mons est ouvert du lundi au vendredi de 8h00 à 16h30.

## **1.6 Les partenaires privilégiés en prévention et promotion de la santé**

- Les écoles sous tutelle (voir liste en annexe)
- Le Centre Local de Promotion de la Santé de Mons-Soignies
- Le centre PMS libre 1 de Mons
- Le centre PMS libre 2 de Mons
- Le centre PMS libre 1 d'Hornu
- Le centre PMS libre 2 d'Hornu
- L'ONE
- SOS Parents-Enfants
- Le SAJ
- L'Observatoire de la Santé du Hainaut (OSH)
- La Mutualité chrétienne Hainaut Picardie
- Infor Santé
- Les médecins traitants
- Les maisons médicales
- ...

## 2. PRESENTATION DES MISSIONS DECRETALES DU SERVICE : SPECIFICITES MONTOISES

---

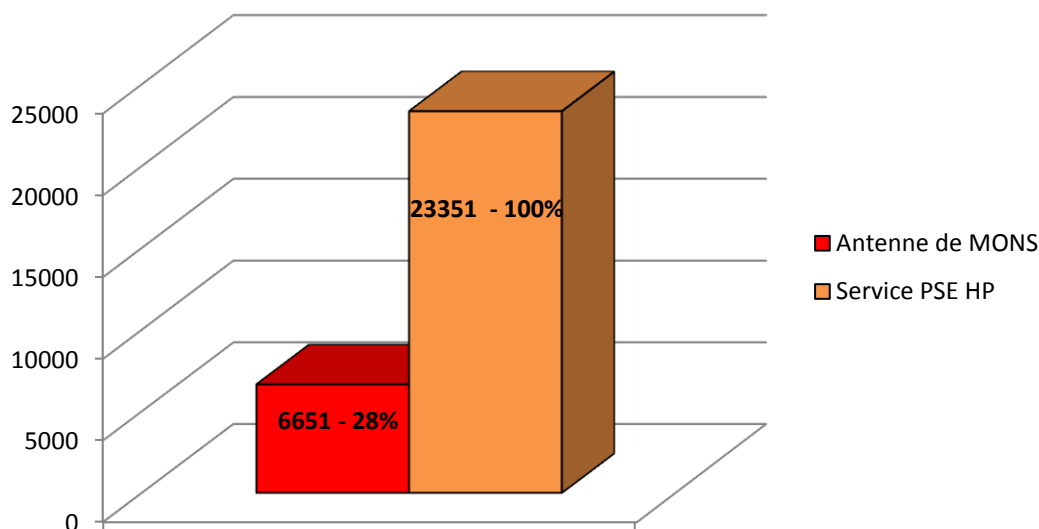
### **2.1 La mise en place de programmes de promotion de la santé et de promotion d'un environnement scolaire favorable à la santé**

Le service PSE développe des projets, soit de sa propre initiative, soit en réponse à une demande d'école ou d'un partenaire extérieur.

### **2.2 Le suivi médical des élèves/étudiants qui comprend les bilans de santé individuels et la politique de vaccination**

#### 2.2.1 Les bilans de santé obligatoires et les bilans supplémentaires spécifiques

Lors de l'année scolaire 2012-2013, **6 651** élèves ont été vus en bilan de santé au sein de l'antenne de Mons du Service PSE Hainaut Picardie.

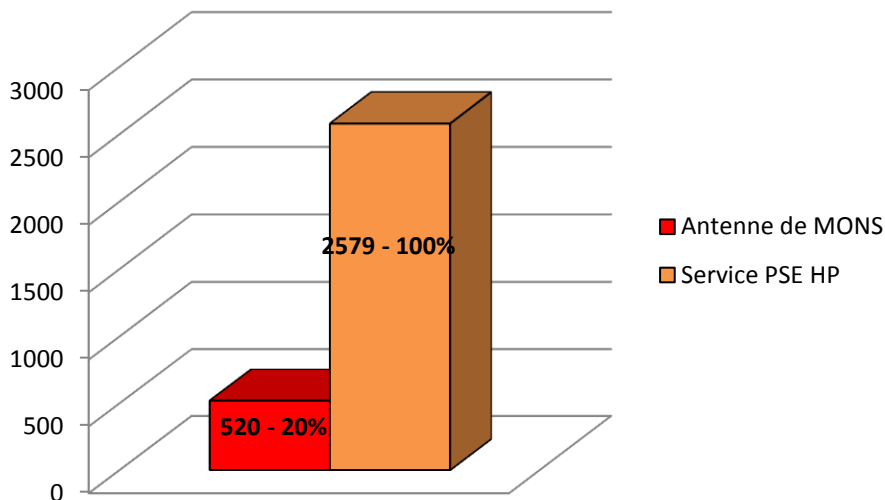


- En plus des bilans de santé obligatoires, **23 bilans supplémentaires spécifiques** ont été réalisés en 2012-2013 sur l'antenne de Mons du Service PSE Hainaut Picardie.

### 2.2.2 L'examen neuropédiatrique

Le bilan de santé des élèves de 3<sup>e</sup> maternelle est complété par la réalisation d'un **examen neuropédiatrique**.

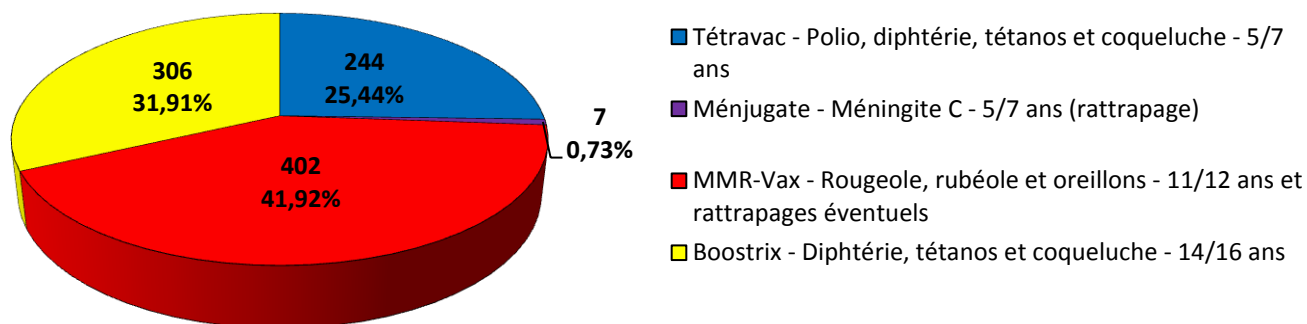
En 2012-2013, **520** enfants ont bénéficié de cet examen pour l'antenne de Mons.



### 2.2.3 La vaccination

Parallèlement aux bilans de santé, le service PSE a une **politique de vaccination**.

Au cours de l'année scolaire 2012-2013, **3073** vaccins ont été réalisés au sein du service PSE Hainaut Picardie dont **959** sur l'antenne de Mons



## 2.3 La prophylaxie et le dépistage des maladies transmissibles

En 2012-2013, L'antenne de Mons a été confrontée à diverses maladies transmissibles :

- plusieurs cas de scarlatine
- impétigo
- varicelle
- plusieurs cas de gale

En matière de pédiculose, **1877** dépistages ont été réalisés.

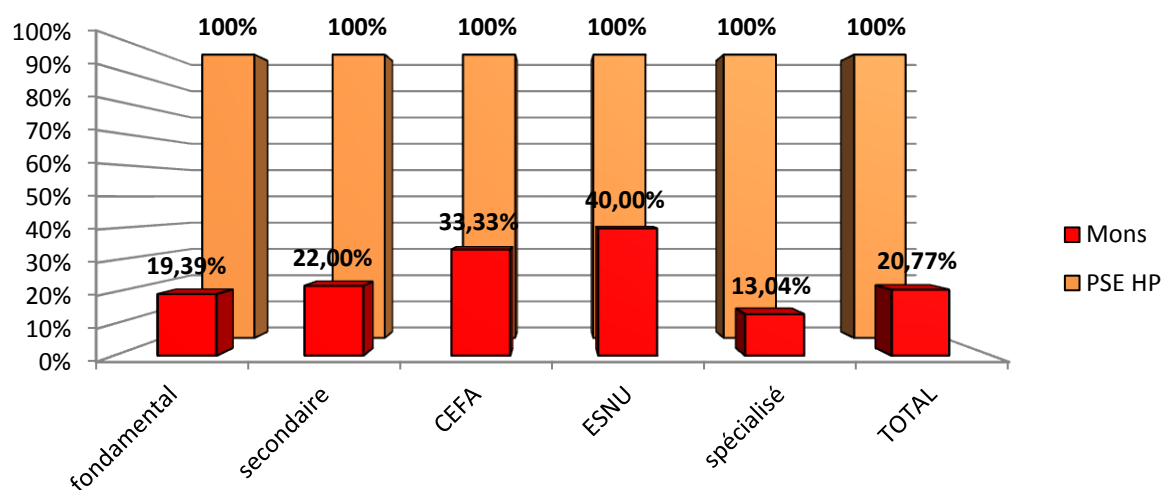
### 3. PRESENTATION DE LA POPULATION SOUS TUTELLE ANTENNE DE MONS

#### 3.1 Nombre d'établissements et d'implantations sous tutelle

Le service PSE Hainaut Picardie, antenne de Mons est conventionné avec 37 établissements organisés en 54 implantations.

		Mons	PSE HP	Mons
<b>Etablissements</b>	fondamental	22	109	20,18%
	secondaire	10	38	26,32%
	CEFA	1	3	33,33%
	ESNU	1	3	33,33%
	spécialisé	3	20	15,00%
	<b>TOTAL</b>	<b>37</b>	<b>173</b>	<b>21,39%</b>
<b>Implantations</b>	Fondamental	32	165	19,39%
	Secondaire	11	50	22,00%
	CEFA	4	12	33,33%
	ESNU	4	10	40,00%
	Spécialisé	3	23	13,04%
	<b>TOTAL</b>	<b>54</b>	<b>260</b>	<b>20,77%</b>

#### Répartition des implantations scolaires sous tutelle selon le type d'enseignement

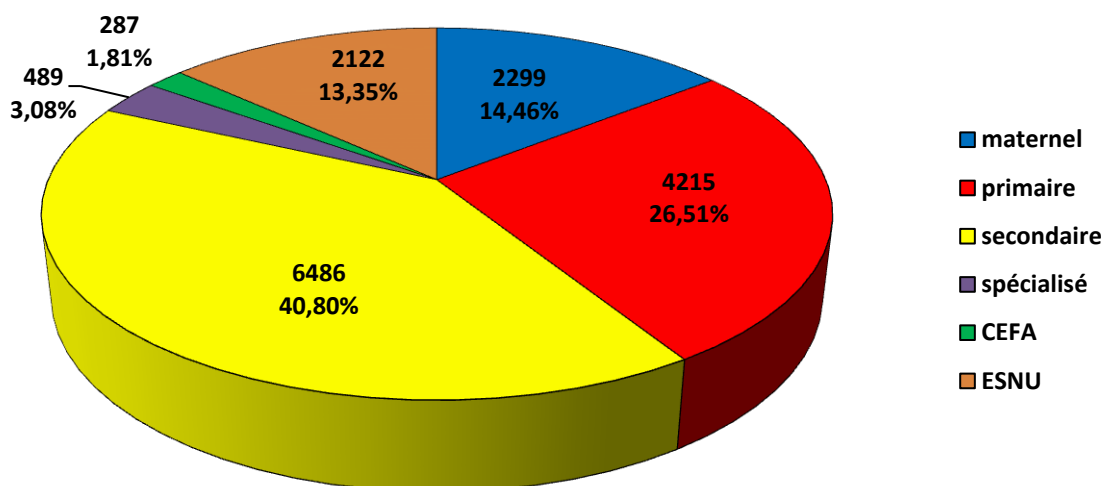




### 3.2 Nombre total d'élèves sous tutelle

Au 15 janvier 2013, le service PSE Hainaut Picardie comptait **58 346** élèves sous tutelle, dont **15 898** pour l'antenne de Mons (**27,25%**).

Répartition des populations sous tutelle selon le type d'enseignement - antenne de Mons



### 3.3 Etablissements scolaires et encadrement différencié

Parmi les **implantations scolaires fondamentales** conventionnées avec le service PSE Hainaut Picardie, antenne de Mons, **8** d'entre elles, bénéficient de l'encadrement différencié.

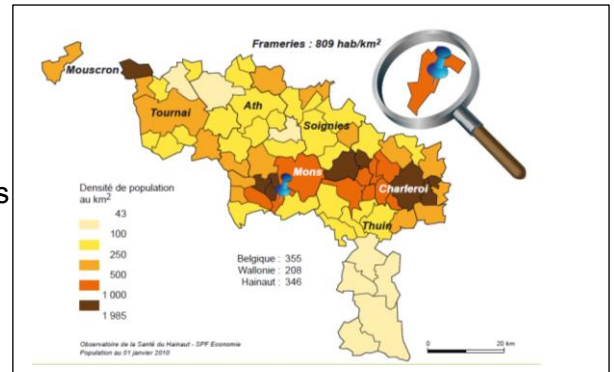
En ce qui concerne le **secondaire**, l'encadrement différencié est accordé à **5 implantations** scolaires sous tutelle.

### 3.4 Indicateurs de santé pour les communes couvertes par l'antenne de Mons

Depuis une dizaine d'années, l'Observatoire de la Santé du Hainaut (OSH) recueille les données disponibles sur le plan démographique, socio-économique, ainsi qu'en matière de santé. Toutes ces informations sont utilisées et analysées dans des tableaux de bord de la santé. Depuis peu, ces données sont traitées à l'échelon du territoire communal.

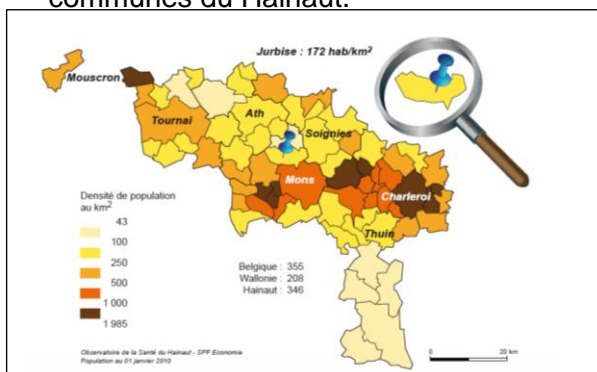
#### ➤ Communes de Frameries<sup>1</sup> :

- Nichée au cœur du Borinage, frontalière avec la France, Frameries a connu jusqu'au début des années 1960, un riche mouvement industriel lié notamment aux charbonnages et aux industries du verre ou de la cordonnerie. Depuis 30 ans, Frameries s'est inscrite dans un schéma de rénovation urbaine et de développement socio-économique, en parallèle avec la création du Parc d'aventures scientifiques (le PASS).
- Sa densité de population (809 habitants au km<sup>2</sup>) correspond à quatre fois celle de la Wallonie.
- La natalité y est légèrement supérieure à celle du Hainaut tandis que l'indice de vieillissement est inférieur.
- 9,4% des résidents sont de nationalité étrangère, près de 67% de ceux-ci sont Italiens
- A l'image de la situation hainuyère, les principaux indicateurs socio-économiques sont peu favorables : un faible revenu médian, un taux de chômage important et une proportion moins élevée de personnes diplômées de l'enseignement supérieur.
- L'espérance de vie des Framerois(es) est similaire à celles des Hainuyers ou des Wallons, c'est-à-dire plus faible qu'en Belgique.
- Les données de mortalité à Frameries ne sont pas significativement différentes de celles du hainaut ou de la Wallonie mais sont moins favorables qu'en Belgique.
- La commune de Frameries dispose d'une clinique de jour sur son territoire et est située à moins de 15 km des hôpitaux de Mons, Boussu et Warquignies.
- 33 médecins généralistes sont installés à Frameries : parmi eux, 23 ont 50 ans et plus.



#### ➤ Commune de Jurbise<sup>2</sup> :

- A l'origine essentiellement agricole, Jurbise s'étend au centre de la province de Hainaut, à 8 km au nord-est de Mons. Aujourd'hui, sa halte ferroviaire sur le réseau reliant Bruxelles au Borinage et la proximité du SHAPE tendent à faire de Jurbise une entité principalement résidentielle.
- Sa densité de population (172 habitants au km<sup>2</sup>) est deux fois plus faible que la moyenne des 69 communes du Hainaut.



- Par rapport au Hainaut, le taux de natalité apparaît similaire tandis que l'indice de vieillissement est plus bas.
- 11,9% des habitants possèdent la nationalité étrangère : 67,4% d'entre eux sont américains, anglais, français ou italiens.
- Les indicateurs socio-économiques traduisent une situation très favorable à Jurbise par rapport à la réalité hainuyère : un haut revenu médian, un taux de chômage inférieur, une forte proportion de personnes diplômées de l'enseignement

<sup>1</sup> Profils locaux de santé, Province du Hainaut, Frameries, février 2012

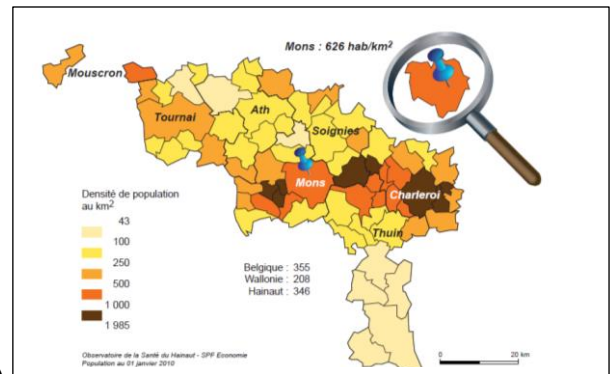
<sup>2</sup> Profils locaux de santé, Province du Hainaut, Jurbise, mai 2012

supérieur et une faible part de bénéficiaires du revenu d'intégration sociale.

- Les hommes de Jurbise peuvent espérer vivre environ trois années de plus que la population masculine du Hainaut ou de la Wallonie.
- On observe significativement moins de mortalité chez les hommes à Jurbise par rapport au Hainaut.
- Jurbise ne dispose pas d'hôpital mais est situé à proximité des centres hospitaliers de Mons, Soignies, Baudour, Hornu et Warquignies.
- 19 médecins généralistes résident à Jurbise : 11 d'entre eux ont 50 ans ou plus.

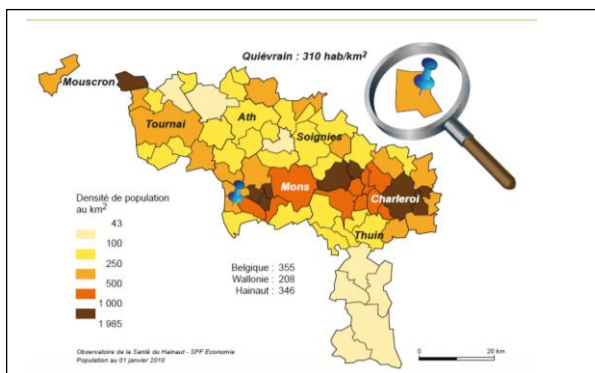
#### ➤ Commune de Mons<sup>3</sup> :

- Chef-lieu de la province du Hainaut, Mons est une cité universitaire marquée par l'histoire et riche d'un patrimoine architectural et culturel important. Capitale culturelle de la Wallonie depuis 2002, célèbre pour sa traditionnelle ducasse et son combat dit « Lumeçon », elle est située au cœur du Borinage et abrite notamment le centre de commandement militaire des forces de l'Organisation du Traité de l'Atlantique Nord (OTAN), le Supreme Headquarters Allied Powers Europe (SHAPE).
- Mons a une densité de population (626 habitants au km<sup>2</sup>) trois fois supérieure à la moyenne des communes wallonnes.
- La natalité et l'indice de vieillissement sont similaires à ceux du hainaut.
- 14,5% des résidents sont de nationalité étrangère, 57,7% de ceux-ci sont Italiens, Français et Américains.
- Les indicateurs socio-économiques sont généralement défavorables à l'image de la situation hainuyère : un revenu médian assez bas, un taux de chômage important et un nombre élevé de bénéficiaires du revenu d'intégration sociale.
- A Mons, la proportion de personnes diplômées de l'enseignement supérieur est importante.
- La mortalité des habitants de la « Cité du Doudou » est dans la moyenne hainuyère. L'espérance de vie des Montois est plus faible (de deux ans pour les femmes et trois ans pour les hommes) que celle des belges.
- Deux hôpitaux importants sont situés à Mons : le CHU Ambroise Paré et la Clinique Saint-Joseph.
- 176 médecins généralistes sont installés à Mons : parmi eux, 97 ont 50 ans et plus.



#### ➤ Commune de Quiévrain<sup>4</sup> :

- Quiévrain est une commune semi-urbaine située au confluent de la Grande et de la Petite Honnelle, aux limites occidentales de l'arrondissement de Mons et frontalière avec la France.
- Elle affiche une densité de population (310 habitants au km<sup>2</sup>) correspondant à la moyenne des 69 communes hainuyères.



- Par rapport au Hainaut, une natalité légèrement plus faible et un indice de vieillissement supérieur témoignent d'une population plus âgée à Quiévrain.
- 12,7% des résidents possèdent la nationalité étrangère : des français dans 59% des cas.
- Les indicateurs socio-économiques se révèlent plutôt défavorables par rapport à la moyenne hainuyère : un revenu médian plus bas, un taux de chômage élevé, un faible pourcentage de personnes diplômées de l'enseignement supérieur et une forte proportion de bénéficiaires du revenu d'intégration sociale.

<sup>3</sup> Profils locaux de santé, Province du Hainaut, Mons, décembre 2011

<sup>4</sup> Profils locaux de santé, Province du Hainaut, Quiévrain, mai 2012

- La mortalité totale des femmes apparaît plus élevée que la moyenne hainuyère. On note également une surmortalité avant 65 ans dans la population masculine de Quiévrain.
- Les habitants de la commune ont une espérance de vie plus courte au regard de celle de la population hainuyère.
- La commune de Quiévrain ne possède pas de centre hospitalier mais est située à proximité des hôpitaux d'Hornu et de Warquignies.
- 9 médecins généralistes habitent Quiévrain : 5 d'entre eux ont 50 ans et plus.

# Deuxième partie

## Priorités du service



**Priorité 1 : Améliorer la connaissance, la visibilité du service PSE, de ses missions ainsi que l'accessibilité du service**

OBJECTIFS	ACTIONS	LIGNE DU TEMPS
1.1. Améliorer la connaissance du service PSE auprès des parents	1.1.1. Retravailler la mise en page des anamnèses afin que la présentation du service PSE se trouve en introduction du document	juin-14
	1.1.2. Travailler sur la différenciation PSE - PMS	
1.2. Améliorer la connaissance du service PSE auprès des écoles, des parents, des partenaires et du grand public	1.2.1. Finaliser et mettre en ligne le site internet PSE et y intégrer des liens vers les sites des écoles et vice versa	sept-14
1.3. Améliorer la visibilité du service et de ses missions	1.3.1. Créer des reportages photos lors d'activités particulières à mettre sur le site internet	
1.4. Améliorer l'accessibilité du service PSE	1.4.1. Mettre en place un fléchage à l'entrée du complexe	
	1.4.2. Mettre en place un lettrage (+ logo) identifiant le service sur la façade du bâtiment	
	1.4.3. A mettre à l'ordre du jour d'une réunion de copropriété (CMA)	
1.5. Renforcer la formation du personnel	1.5.1. Mettre en place un plan de formation du personnel	
	1.5.2. Mettre systématiquement à l'ordre du jour des réunions d'équipe le feed-back de formation du personnel	
1.6. Sensibiliser les jeunes à la vaccination	1.6.1. Réaliser des animations de sensibilisation à la vaccination en classe ou en salle d'attente, par le personnel PSE ou par les stagiaires infirmiers dans le cadre de leur stage "enfant sain"	
1.7. Améliorer la communication auprès des familles, des élèves/étudiants afin de les rendre acteurs de leur santé et du suivi de celle-ci	1.7.1. Poursuivre le travail réalisé sur les items du module médecin d'IMS+ afin de vulgariser au maximum les conclusions médicales	
	1.7.2. Créer des documents d'information sur certaines problématiques de santé observées en bilan de santé	
	1.7.3. Développer les animations "Blocus" pour les étudiants de 1e année ESNU	
	1.7.4. Développer un atelier dans le cadre du projet miroir pour les étudiants de 1e année ESNU	
1.8. Renforcer le partenariat avec les écoles		
1.9. Valoriser notre travail auprès des parents et des écoles		
1.10. A l'interne, travailler sur nos limites d'action		

***Priorité 2 : Favoriser le bien-être des élèves et des étudiants, de manière globale, au sein du service PSE ainsi que dans leur milieu de vie scolaire***

OBJECTIFS	ACTIONS	LIGNE DU TEMPS
2.1. Dédramatiser le bilan de santé auprès des élèves	2.1.1. Créer un outil d'animation de préparation et de sensibilisation au bilan de santé pour les enseignants de maternelle	
	2.1.2. Diffuser un power-point en salle d'attente représentant les différentes étapes du bilan de santé	
2.2. Améliorer l'accueil des élèves dans les locaux du PSE	2.2.1. Aménager la salle d'attente	
	2.2.2. Mettre en place un partenariat avec un planning familial afin d'aborder l'EVRAS en salle d'attente	
	2.2.3. Mettre à disposition des caisses avec du matériel en fonction de l'âge des enfants	
	2.2.4. Créer une mascotte qui servirait de fil conducteur de la 1 <sup>e</sup> maternelle à la 6 <sup>e</sup> primaire, voire au-delà.	
	2.2.5. Installer du matériel vidéo en salle d'attente afin de diffuser des messages santé	
2.3. Améliorer l'accueil des stagiaires infirmiers dans le cadre de leur stage "enfant sain"	2.3.1. Créer des canevas d'animation-type	
	2.3.2. Faire un inventaire des outils mis à disposition en fonction des thématiques	
2.4. Améliorer le milieu de vie scolaire des élèves	2.4.1. Réaliser les visites d'établissement scolaire par le médecin 1 fois tous les 3 ans	
	2.4.2. Assurer le suivi des recommandations du médecin scolaire par le personnel PSE	
2.5. Sensibiliser les futurs enseignants à la promotion de la santé à l'école	2.5.1. Proposer aux Hautes Ecoles, catégorie pédagogie, d'inscrire la promotion de la santé à l'école dans la formation de base des futurs enseignants	

## Annexe : Liste des écoles conventionnées antenne de MONS

Ecole maternelle Saint-Brice	Rue Basse 17	7040	<b>Aulnois</b>	Fondamental ordinaire
Ecole Saint-Joseph	Chaussée de Maubeuge, 427	7024	<b>Ciply</b>	Maternel ordinaire
Institut Saint-Ferdinand	Rue de l'Etang Derbaix, 2bis	7033	<b>Cuesmes</b>	Fondamental ordinaire
Ecole Fondamentale libre Saint-Joseph	Rue Haute 40	7080	<b>Eugies</b>	Fondamental ordinaire
Ecole l'Eau Vive	Rue de la Mine 3	7012	<b>Flénu</b>	Fondamental spécialisé
Institut Saint-Ferdinand	Avenue Champs de Bataille 386	7012	<b>Flénu</b>	Fondamental ordinaire
Ecole Sainte-Waudru	Rue des Dames 77	7080	<b>Frameries</b>	Fondamental ordinaire
Ecole Fondamentale Libre Saint-Joseph	Rue Sainte Philomène 6	7080	<b>Frameries</b>	Fondamental ordinaire
Institut du Sacré Cœur	Rue des Dames 77	7080	<b>Frameries</b>	Secondaire ordinaire
CEFA – Saint-Luc	Rue de Mons 2	7011	<b>Ghlin</b>	Secondaire CEFA
Centre Scolaire Don Bosco	Rue de Mons 2	7011	<b>Ghlin</b>	Fondamental ordinaire
Ecole Saint-Louis	Rue de Mons 4	7011	<b>Ghlin</b>	Fondamental ordinaire
Ecole Saint-Louis	Rue de la Culture 18	7011	<b>Ghlin</b>	Primaire ordinaire
Ecole Saint-Louis	Place Arthur Bastien 8	7011	<b>Ghlin</b>	Fondamental ordinaire
Ecole du Sacré Cœur	Rue des Juifs 20	7041	<b>Givry</b>	Fondamental ordinaire
Ecole Saint-Joseph	Rue du Château 2	7021	<b>Havré</b>	Fondamental ordinaire
IESCA - Ecole d'Infirmières Sainte Waudru	Route de Mons 63	7301	<b>Hornu</b>	Secondaire complémentaire
Ecole Saint-Joseph – Section primaire	Rue des Canadiens 16	7022	<b>Hyon</b>	Primaire ordinaire
Ecole Saint-Joseph – Section primaire	Rue de la Cascade 1	7022	<b>Hyon</b>	Primaire ordinaire
Institut Notre-Dame	Rue Dr Liénard 4	7012	<b>Jemappes</b>	Fondamental ordinaire
Institut Saint-Ferdinand	Avenue du Coq 10	7012	<b>Jemappes</b>	Maternelle ordinaire
Institut Saint-Ferdinand	Avenue Maréchal Foch 824	7012	<b>Jemappes</b>	Fondamental ordinaire



Institut Saint-Ferdinand	Rue Croisette, 2	7012	<b>Jemappes</b>	Primaire ordinaire
Ecole Saint-Louis	Route d'Ath 214	7050	<b>Jurbise</b>	Maternelle ordinaire
CEFA – Saint-Luc	Boulevard Charles Quint, 6	7000	<b>Mons</b>	Secondaire CEFA
CEFA – Saint-Luc	Avenue du Tir 12	7000	<b>Mons</b>	Secondaire CEFA
Centre Scolaire Saint-Stanislas	Rue des Dominicains 15	7000	<b>Mons</b>	Secondaire ordinaire
Ecole primaire d'Application du Sacré Cœur	Rue des Dominicains 9	7000	<b>Mons</b>	Fondamental ordinaire
Ecole libre d'Enseignement Spécialisé de l'Espérance	Rue du Joncquois 120	7000	<b>Mons</b>	Fondamental spécialisé
Ecole d'Infirmières Ave Maria	Drève des Prophète 48	7000	<b>Mons</b>	Secondaire complémentaire
Ecole du Sacré Cœur	Chemin de la Procession 74	7000	<b>Mons</b>	Fondamental ordinaire
Ecole Mat. Saint-François des Ursulines	Rue Valenciennoise 1b	7000	<b>Mons</b>	Maternelle ordinaire
HELHA - Ecole Normale du Sacré Cœur	Rue des Dominicains 9	7000	<b>Mons</b>	Supérieur non-universitaire
Ecole Notre Dame de Messines (Maternelle)	Avenue de Gaulle 45A	7000	<b>Mons</b>	Maternel ordinaire
Ecole Notre Dame de Messines (Primaire)	Avenue de Gaulle 45B	7000	<b>Mons</b>	Primaire ordinaire
Ecole Primaire Sainte-Angèle des Ursulines	Rue Valenciennoise 1	7000	<b>Mons</b>	Primaire ordinaire
Ecole Primaire Sainte-Elisabeth des Ursulines	Rue Valenciennoise 1	7000	<b>Mons</b>	Primaire ordinaire
Externat Saint-Joseph, école maternelle autonome	Rue des Gades 2	7000	<b>Mons</b>	Maternel ordinaire
Externat Saint-Joseph, section primaire	Rue des Clercs 34	7000	<b>Mons</b>	Primaire ordinaire
Externat Saint-Joseph, section primaire	Rue des Dominicains 15	7000	<b>Mons</b>	Primaire ordinaire
Institut de la Sainte-Famille	Avenue du Tir 12	7000	<b>Mons</b>	Secondaire ordinaire
Institut du Sacré Cœur	Rue des Dominicains 9	7000	<b>Mons</b>	Secondaire ordinaire
Institut Saint-Luc	Rue de la Biche 17	7000	<b>Mons</b>	Secondaire ordinaire
Institut Saint-Luc	Rue Saint Luc 3	7000	<b>Mons</b>	Secondaire ordinaire
Institut Technique Saint-Luc	Rue Saint Luc 3	7000	<b>Mons</b>	Secondaire ordinaire
Institut Technique des Ursulines	Avenue du Tir 12	7000	<b>Mons</b>	Secondaire ordinaire

HELHA - IRAM (Catégorie technique)	Chaussée de Binche, 159	7000	<b>Mons</b>	Supérieur non-universitaire
HELHA - IRAM (Catégorie économie)	Chaussée de Binche, 159	7000	<b>Mons</b>	Supérieur non-universitaire
HELHA - IRAM (Catégorie artistique)	Chaussée de Binche, 159	7000	<b>Mons</b>	Supérieur non-universitaire
HELHA - ISICH	Avenue de l'Hôpital 22	7000	<b>Mons</b>	Supérieur non-universitaire
HELHA - ISSHA	Chaussée de Binche, 159	7000	<b>Mons</b>	Supérieur non-universitaire
Ecole Saint-Louis	Rue Franche 22	7020	<b>Nimy</b>	Fondamental ordinaire
Ecole Saint-Joseph	Rue des Ecoliers, 1	7034	<b>Obourg</b>	Fondamental ordinaire
Institut Saint-Vincent	Rue de France 39	7034	<b>Obourg</b>	Secondaire spécialisé
CEFA - St Luc	Rue Grande, 21	7380	<b>Quiévrain</b>	Secondaire CEFA
Ecole Filles de la Sagesse	Grand Place 7	7030	<b>Saint Symphorien</b>	Fondamental ordinaire